





Provincia de Tierra del Fuego,  
Antártida e Islas del Atlántico Sur  
República Argentina  
PODER LEGISLATIVO

Es necesario hacer base en el desarrollo de los indicadores fiscales de este ejercicio a fin de que se pueda proyectar al 2014.

- Ejecución Presupuestaria de Recursos, Gastos e Inversiones de Ejercicio Financiero al 30 de Septiembre de 2013. Análisis de componentes de recursos, gastos e inversión, financiamiento y resultado.
- Balance Financiero al 30/09/2013 y proyectado al 31/12/13.
- Estado del Tesoro y Deuda Pública al 30/09/13.
- Informe sobre el estado de deuda al 30/09/2013 y proyectado al 31/12/13.
- Situación de saldos del sistema de coparticipación municipal.
- Ejecución de Fuentes y Aplicaciones Financieras al 30/09/13 y proyectadas a Diciembre

## 2) Proyecto de Presupuesto 2014

- **Supuestos** que se tomaron para la estimación:

- Inflación
- Crecimiento - PDI

- **Recursos**

- a) Análisis de evolución de los recursos fiscales por cada concepto y perceptivas en el presente año y para el año 2014.
- b) Detalle de cálculo y proyección de recursos de:
  - Régimen de coparticipación nacional
  - Fondos Nacionales para Servicios
  - Recaudación Provincial (principales conceptos Ingresos Brutos, Sellos, Tasas de Verificación)
  - Otros Recursos Provinciales
  - Regalías hidrocarburíferas - proyecciones- Renegociación de contratos
  - Transferencias corrientes y de capital
  - Fondos Especiales, y otros conceptos de recursos.
- c) Informar con respecto estimaciones sobre las transferencias por Fdo. Financiamiento Educativo y Aportes del Tesoro Nacional.
- d) Informar con respecto estimaciones sobre las transferencias corrientes y de capital y convenios o estructuras de financiamiento de las mismas.

## Gastos Corrientes - Gastos en Personal

- a) Análisis de la estimación general de gastos corrientes.
- b) Detalle de evolución del gasto en personal por jurisdicción, cantidad de empleados, del presente año.

**Pablo Daniel BLANCO**  
Legislador Provincial  
Poder Legislativo


DIRECCIÓN GENERAL DE DESPACHO  
MINISTERIO DE ECONOMÍA  
ENVO: HORA: 12:15

26 SEP 2013





Provincia de Tierra del Fuego,  
Antártida e Islas del Atlántico Sur  
República Argentina  
PODER LEGISLATIVO



SECRETARÍA DE ECONOMÍA  
DIRECCIÓN GENERAL DE FISCALÍA

Nota Nº 340/13.  
Carra. D.C. (Sec. Com. Nº 2).

Ushuaia, 24 de Septiembre de 2013.

SEÑOR MINISTRO

Tengo el agrado de dirigirme a Ud. en mi carácter de Presidente de la Comisión Nº 2 de Economía, Presupuesto y Hacienda, Finanzas y Políticas Fiscal, con el objeto de convocarlo a Ud. en su carácter técnico, a las reuniones de Comisión que se realizarán en el Salón de Conferencias de la Legislatura Provincial, sito en la calle San Martín Nº 1401, de la ciudad de Ushuaia, de acuerdo al siguiente detalle:

Se establece comenzar con el análisis del Proyecto de Presupuesto del Ejercicio 2014, Asunto 340/13, en primer lugar, el día 20 de Octubre, a las 11:00 hs, a fin de realizar:

- Análisis de situación al mes de Septiembre de 2013, y sobre esta base hacer una proyección con las variaciones estimadas a diciembre y en relación al Proyecto de Presupuesto del Ejercicio Financiero 2014.
- Los parámetros generales de las estimaciones de ingresos y egresos.
- Composición de los grandes rubros por objeto y finalidad.

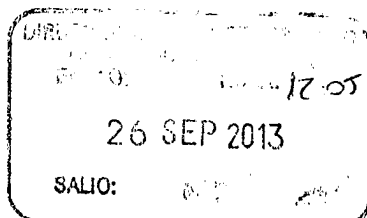
**El día 30 de Octubre a las 11:00 hs,** se proseguirá con el análisis particular de los recursos corrientes y no corrientes, y de la estructura de Financiamiento, a fin de poder realizar, sobre la base de la ejecución de recursos del presente año, la proyección para el ejercicio 2014, con detalle por jurisdicción y objeto de los recursos provinciales y nacionales.

**Para este día se solicita la presencia del Secretario de Ingresos Públicos, del Secretario de Hidrocarburos y de los funcionarios que corresponda a fin de hacer dicho análisis.**

Es importante que remita a la Comisión Nro. 2 de Economía, Presupuesto y Hacienda, Finanzas y Política Fiscal de esta Legislatura, antes del 15 de Octubre del 2014, la información que se solicita a continuación:

**Pablo Daniel BLANCO**  
Legislador Provincial  
Poder Legislativo

1) Ejercicio 2013







República de Buenos Aires  
 • Isla de Tierra del Fuego  
 • Provincia de Entre Ríos

MINISTERIO DE ECONOMÍA  
 SECRETARÍA DE PRESUPUESTO Y PLANEACIÓN

**Distribución de Recursos Coparticipables por Municipio  
 Fondo Federal Solidario - Por Fecha de Operación - En pesos**

Municipio	Fecha de Operación												Total
	ene / 2013	feb / 2013	mar / 2013	abr / 2013	may / 2013	jun / 2013	jul / 2013	ago / 2013				Total	
USHUAIA	233.364	424.715	752.691	2.984.143	1.301.389	1.753.859	1.969.367	2.353.371				11.771.095	
FOUQUÉ	32.624	59.375	105.254	417.184	181.935	245.159	275.818	329.002				1.613.883	
RUC GRANDE	233.364	424.715	752.691	2.984.143	1.301.389	1.753.859	1.969.367	2.353.371				11.771.099	
<b>TOTAL</b>	<b>499.353</b>	<b>908.806</b>	<b>1.611.037</b>	<b>6.385.469</b>	<b>2.784.713</b>	<b>3.752.907</b>	<b>4.214.052</b>	<b>5.035.743</b>				<b>25.192.081</b>	





Av. Corrientes 1254  
 Ciudad de Buenos Aires  
 República Argentina

MINISTERIO DE ECONOMÍA  
 SECRETARÍA DE PRESUPUESTO Y PLANIFICACIÓN

**Retención a Recursos Provinciales sobre Distribución Secundaria del Recurso**  
**Por Recurso Municipio y Mes - Según Fecha de Operación - En Pesos**

Recurso	Municipio	Fecha de Operación												Total		
		ene / 2013	feb / 2013	mar / 2013	abr / 2013	may / 2013	jun / 2013	jul / 2013	ago / 2013	ago / 2013	ago / 2013	ago / 2013	ago / 2013			
0-0306 Ingresos Brutos	RIO GRANDE	616.028	4.224.893	1.772.109	6.419.290	3.222.111	52.233	1.200.209	2.122.914	1.200.209	2.122.914	1.200.209	2.122.914	1.200.209	2.122.914	34.273.944
	TOLHUIN	28.736	187.925	78.824	285.533	166.179	277.780	138.111	138.111	138.111	138.111	138.111	138.111	138.111	138.111	1.390.349
	USHUAIA	629.513	3.462.943	1.452.513	5.261.585	3.051.077	5.113.722	3.456.559	3.216.376	3.216.376	3.216.376	3.216.376	3.216.376	3.216.376	3.216.376	26.601.38
	USHUAIA	1.04.282	7.875.761	3.303.447	11.966.407	6.942.258	11.111.111	7.182.872	7.182.872	7.182.872	7.182.872	7.182.872	7.182.872	7.182.872	7.182.872	58.291.374
	RIO GRANDE	58.211	281.394	70.516	481.548	288.822	331.723	494.529	494.529	494.529	494.529	494.529	494.529	494.529	494.529	2.531.594
0-010306 Sellos	TOLHUIN	2.593	12.517	3.137	21.420	5.841	28.989	21.991	21.991	21.991	21.991	21.991	21.991	21.991	21.991	112.373
	USHUAIA	47.776	230.645	57.798	394.702	162.963	534.189	405.342	405.342	405.342	405.342	405.342	405.342	405.342	405.342	2.079.945
	Suma	108.657	524.556	131.450	897.669	370.627	1.214.902	921.867	921.867	921.867	921.867	921.867	921.867	921.867	921.867	4.730.413
	Total	1.312.938	8.400.317	3.434.897	12.864.076	7.309.886	12.856.406	6.805.939	6.805.939	6.805.939	6.805.939	6.805.939	6.805.939	6.805.939	6.805.939	63.023.786







Provincia de Tierra del Fuego, Antártida e Islas del Atlántico Sur  
 República Argentina

MINISTERIO DE ECONOMIA  
 SECRETARIA DE PRESUPUESTO Y PLANIFICACION

Distribución de Recursos Coparticipables por Municipio  
 Netos de Retención s/ art 25º Ley Provincial 905 - En pesos

Recursos	Fecha de Generación												Total	
	ene / 2013	feb / 2013	mar / 2013	abr / 2013	may / 2013	jun / 2013	jul / 2013	ago / 2013						
Municipio														
RIO GRANDE	15.515.086	15.595.504	17.377.438	19.745.261	2.538.136	20.551.296	27.055.513	20.814.628						166.171.770
TOLHUIN	2.315.217	2.187.078	2.467.301	2.747.769	1.757.843	3.786.923	3.775.328	2.900.399						21.761.840
USHUAIA	15.615.586	15.695.504	17.377.438	19.745.261	2.538.136	20.551.296	27.055.513	20.814.628						166.171.770
Suma	33.378.086	33.378.086	37.222.177	42.238.291	6.834.115	44.883.815	57.886.354	44.529.555						334.105.350
RIO GRANDE	0	160.254	153.334	158.354	173.394	170.343	168.454	187.593						1.174.055
TOLHUIN	0	22.330	21.411	21.411	21.411	21.411	21.411	26.154						163.988
USHUAIA	0	160.254	153.334	158.354	173.394	170.343	168.454	187.593						1.174.055
Suma	0	342.839	328.079	338.049	368.199	362.097	358.319	401.341						2.511.704
RIO GRANDE	864.910	2.141.121	2.141.121	2.141.121	2.141.121	2.141.121	2.141.121	2.141.121						21.499.213
TOLHUIN	100.530	298.353	297.461	297.461	297.461	297.461	297.461	297.461						2.995.792
USHUAIA	864.910	2.141.121	2.141.121	2.141.121	2.141.121	2.141.121	2.141.121	2.141.121						21.499.213
Suma	1.850.339	4.580.595	4.579.703	4.579.703	4.579.703	4.579.703	4.579.703	4.579.703						45.994.219
RIO GRANDE	1.878.648	12.285.988	5.153.293	18.667.290	6.310.582	18.160.453	12.298.797	11.666.649						90.936.192
TOLHUIN	83.563	546.485	229.220	330.326	481.503	807.784	547.055	518.937						4.044.876
USHUAIA	1.539.839	10.070.238	4.923.909	15.300.689	8.672.792	14.685.250	10.060.736	9.562.595						74.536.054
Suma	3.502.051	22.902.712	10.306.422	34.758.305	20.473.077	33.653.493	22.926.588	21.748.181						169.517.123
RIO GRANDE	174.364	644.182	211.541	1.444.343	595.463	1.955.174	1.483.586	502.327						7.612.782
TOLHUIN	7.778	37.549	9.413	54.258	25.531	80.967	65.950	40.136						338.619
USHUAIA	143.328	691.935	175.395	1.124.105	488.850	1.602.363	1.218.025	739.594						6.239.834
Suma	325.970	1.373.666	394.351	2.693.006	1.111.880	3.644.704	2.765.601	1.582.056						14.191.235
RIO GRANDE	2.856.933	1.631.822	3.454.411	3.137.237	3.695.915	2.607.770	2.270.917	3.521.725						23.276.337
TOLHUIN	424.593	242.610	513.582	468.628	549.438	387.709	337.627	538.457						3.460.592
USHUAIA	2.426.430	1.386.121	2.934.266	2.664.609	3.139.431	2.215.126	1.928.959	3.076.409						19.771.661
Suma	5.707.956	3.260.553	6.902.279	6.268.633	7.384.888	5.210.608	4.537.533	7.236.591						46.508.591
Total	46.931.403	66.238.451	59.196.584	90.750.365	62.271.495	109.482.773	96.373.959	81.582.919						612.828.051





Tierra del Fuego, Antártida e Islas del Atlántico Sur  
República Argentina

MINISTERIO DE ECONOMÍA  
SECRETARÍA DE PRESUPUESTO Y PLANIFICACIÓN

Distribución de Recursos Coparticipables por Municipio  
por Tipo de Recurso y Fecha de Operación - Ejercicio 2013

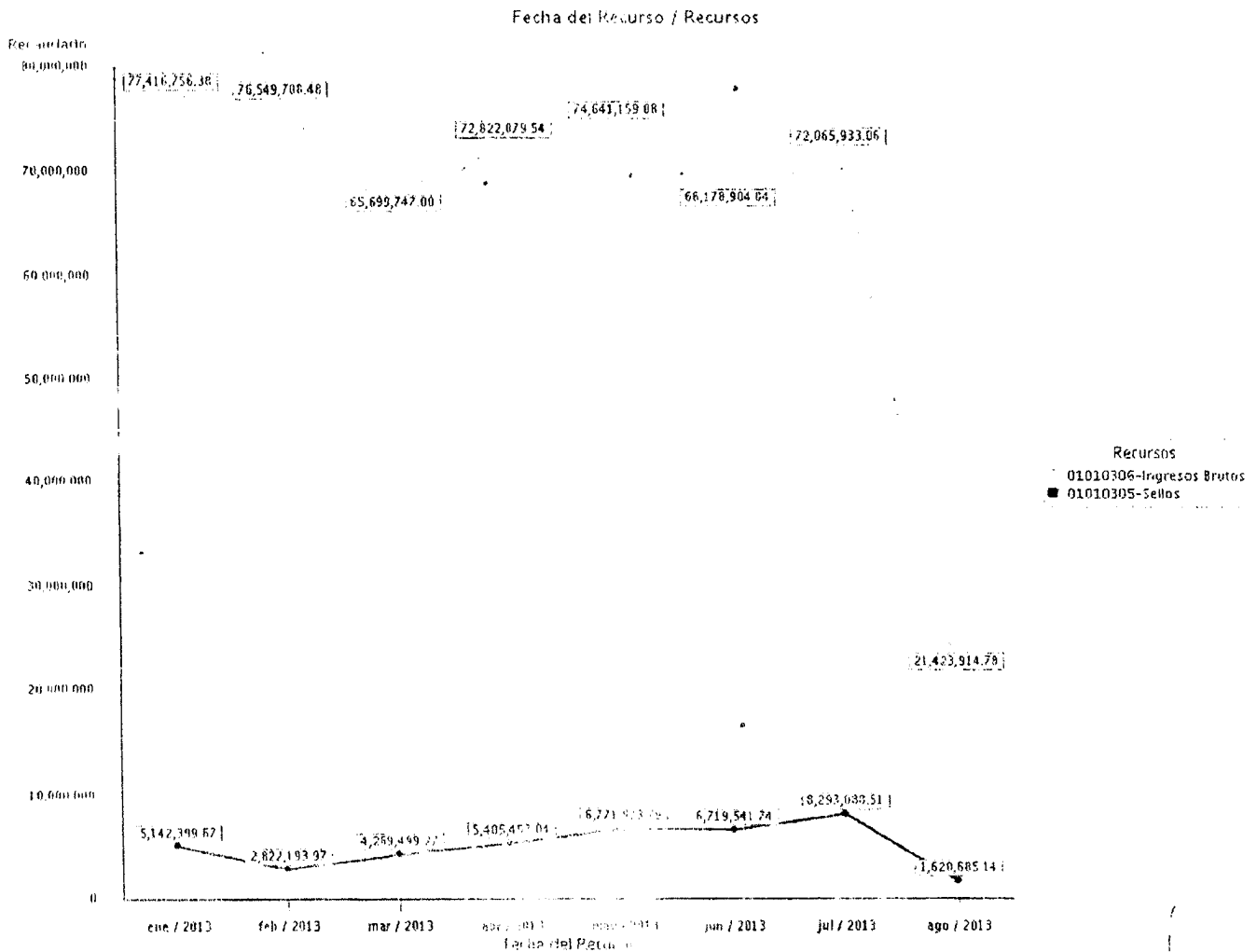
Recurso	Municipio	Fecha de Operación ene / 2013	feb / 2013	mar / 2013	abr / 2013	may / 2013	jun / 2013	jul / 2013	ago / 2013	Total
01010501-Coparticipación Federal de Impuestos - Ley 23.548	RIC GRANDE	16.690,27	15.166.453	17.556.442	19.383.091	12.643.333	26.13.606	27.215.985	20.908.717	156.877.719
	TOLHUIN	2.325,11	2.456.957	2.448.389	2.200.923	1.761.778	3.722.374	3.792.391	2.913.510	21.860.070
	USHUAIA	16.690,15	15.158.485	17.556.442	19.383.091	12.643.333	26.713.506	27.215.985	20.908.717	156.877.719
	<b>Suma</b>	<b>35.706,06</b>	<b>30.729,87</b>	<b>37.559,27</b>	<b>41.467,10</b>	<b>27.048,43</b>	<b>57.149,35</b>	<b>58.224,36</b>	<b>44.730,94</b>	<b>335.615,44</b>
01010502-Coparticipación Federal de Monotributo - Ley 24.977	RIO GRANDE	0	160.354	168.950	168.950	167.390	170.843	165.493	167.693	1.174.053
	TOLHUIN	0	20.300	20.300	20.300	20.300	23.006	23.061	23.061	163.598
	USHUAIA	0	160.354	168.950	168.950	167.390	170.843	165.493	167.693	1.174.053
	<b>Suma</b>	<b>0</b>	<b>342,839</b>	<b>329,899</b>	<b>360,587</b>	<b>348,106</b>	<b>365,452</b>	<b>354,047</b>	<b>401,540</b>	<b>2.511,704</b>
01010505-Excedente Conurbano Bonaerense - Ley 24.621	RIO GRANDE	864,51	2.741.121	2.133.179	2.500.498	2.539.774	4.448.215	3.658.989	2.797.537	21.499.213
	TOLHUIN	120.670	362.533	2.133.179	345.430	4.1.034	619.833	509.859	369.821	2.395.792
	USHUAIA	864,51	2.741.121	2.133.179	2.500.498	2.539.774	4.448.215	3.658.989	2.797.537	21.499.213
	<b>Suma</b>	<b>1.850,53</b>	<b>4.536,95</b>	<b>4.266,34</b>	<b>5.349,428</b>	<b>6.619,582</b>	<b>9.816,254</b>	<b>7.827,838</b>	<b>5.984,894</b>	<b>45.994,219</b>
01010306-Ingresos Brutos	RIO GRANDE	2.584,1	16.366.979	7.018.309	20.677.458	14.852.954	24.979.991	16.917.190	16.047.660	125.984.172
	TOLHUIN	114.613	51.709	315.206	1.142.130	662.318	1.111.120	752.483	713.806	5.563.793
	USHUAIA	2.118,03	13.117,72	5.210,05	21.046,340	12.204,566	20.474,906	13.866,213	13.153,501	102.525,522
	<b>Suma</b>	<b>4.817,127</b>	<b>31.503,043</b>	<b>13.213,786</b>	<b>47.865,627</b>	<b>27.757,938</b>	<b>46.566,016</b>	<b>31.555,889</b>	<b>29.914,968</b>	<b>233.173,487</b>
01010305-Sellos	RIO GRANDE	233,152	1.125,575	282,062	1.926,191	795,380	2.606,899	1.978,115	1.203,102	10.150,376
	TOLHUIN	10,371	50,066	12,546	85,678	35,374	115,956	87,987	53,514	451,493
	USHUAIA	191,104	922,580	331,193	1.578,807	651,553	2.136,751	1.621,366	986,125	8.319,779
	<b>Suma</b>	<b>434,627</b>	<b>2.098,222</b>	<b>525,301</b>	<b>3.990,675</b>	<b>1.482,507</b>	<b>4.959,606</b>	<b>3.687,468</b>	<b>2.242,742</b>	<b>18.321,648</b>
01020401-Hidrocarburos - Rentas Generales	RIO GRANDE	2.856,533	1.331,822	3.454,111	3.137,237	3.695,919	2.607,773	2.270,917	3.621,725	23.276,337
	TOLHUIN	424,693	242,619	513,560	466,426	549,488	387,709	337,627	538,457	3.460,592
	USHUAIA	2.426,430	1.366,127	2.934,286	2.564,809	3.139,431	2.215,126	1.928,989	3.076,409	19.771,661
	<b>Suma</b>	<b>5.707,656</b>	<b>3.250,553</b>	<b>6.902,279</b>	<b>6.268,533</b>	<b>7.384,838</b>	<b>5.210,608</b>	<b>4.537,533</b>	<b>7.236,591</b>	<b>46.508,591</b>
<b>Total</b>		<b>48.515,815</b>	<b>75.515,122</b>	<b>63.104,514</b>	<b>104.901,953</b>	<b>70.341,511</b>	<b>123.667,370</b>	<b>106.167,133</b>	<b>90.511,680</b>	<b>682.725,097</b>





Provincia de Tierra del Fuego, Antártida  
e Islas del Atlántico Sur  
República Argentina

MINISTERIO DE ECONOMÍA  
SECRETARÍA DE PRESUPUESTO Y PLANIFICACIÓN



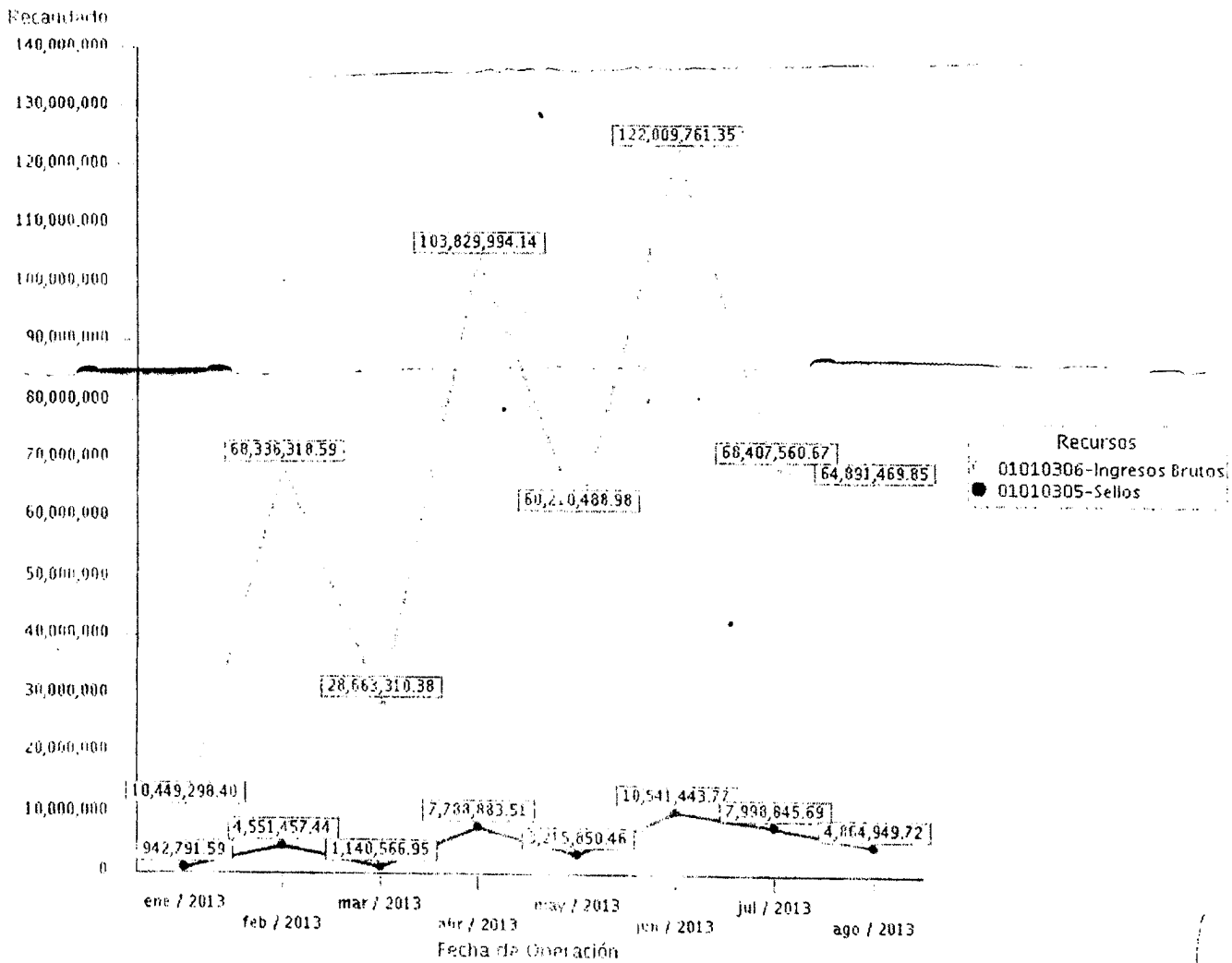




Provincia de Tierra del Fuego, Antártida  
e Islas del Atlántico Sur  
República Argentina

MINISTERIO DE ECONOMÍA  
SECRETARÍA DE PRESUPUESTO Y PLANIFICACIÓN

Fecha de Operación / Recursos









Provincia de Tierra del Fuego, Antártida  
e Islas del Atlántico Sur

\*\*\*  
República Argentina  
MINISTERIO DE ECONOMÍA  
DIRECCIÓN GENERAL DE PRESUPUESTO

Nota: 28/13.

Letra: S.P. y P.

Ushuaia, 12 de septiembre 2013

Sra. Subsecretaria de Gestión  
Ministerio de Economía  
Ing. Cintia AGUADO


Por la presente me dirijo a Ud. a efectos de elevar adjunto informes de ejecución de recursos coparticipables de la Provincia.

Al respecto, cumplo en informar que, en todos los casos los informes muestran valores acumulados, en pesos, con fecha tope 31 de agosto del presente, aclarando que, a diferencia de los listados extractados del sistema de administración financiera de gobierno, en estas planillas se muestran las "fechas de operación" de cada recurso y no las "fechas del recurso", lo que puede ocasionar mínimas variaciones en los valores acumulados, pero una importante diferencia en la ejecución mensual.

Como ilustración de lo antedicho, se ejemplificará la diferencia entre los criterios mencionados (ambos válidos). La distribución automática de un recurso nacional a favor de la provincia un día viernes a última hora (fecha del recurso), más allá del ingreso efectivo a una cuenta provincial, no se registra hasta el siguiente día hábil (fecha de operación) - y sufre las retenciones y/o distribuciones a municipios si fuera coparticipable - momento a partir del cual ese recurso se encuentra disponible para la jurisdicción. En otras palabras, la fecha de operación hace referencia al momento de la registración en el sistema, en concordancia con lo dispuesto por el art. 32 de la Ley Provincial N° 495 "...Como mínimo deberá registrarse la liquidación o el momento en que se devenguen los recursos y su recaudación efectiva...".

Evidentemente, la fecha de operación refleja de manera más certera la efectiva disponibilidad del recurso y su hipotética distribución, si correspondiere. Como ejemplo, se adjuntan gráficos que muestran la curva de ingresos mensuales de recursos provinciales tomando cada uno de los criterios.

Sin más, y esperando que lo presente sirva para demostrar de mejor manera la ejecución de los recursos provinciales, saludo a Ud. atentamente.

  
CLAUDIO J.F. BLANCO  
Secretario de Presupuesto y Planificación  
Ministerio de Economía





Provincia de Tierra del Fuego,  
Antártida e Islas del Atlántico Sur  
República Argentina


=====

MINISTERIO DE ECONOMÍA

"2013. Año del Bicentenario de la Asamblea General Constituyente de 1813"

- ARCHIVO 7-DEUDA USH AL 30 09 13.
- ARCHIVO 8- Deuda P.E.

Sin otro particular, saludo a Ud. muy atentamente.



Lic. Osvaldo J. MONTI  
MINISTRO DE ECONOMÍA

**SEÑOR PRESIDENTE  
DE LA LEGISLATURA PROVINCIAL,  
Dn. Roberto Luis CROCIANELLI**  
S \_\_\_\_\_ / \_\_\_\_\_ D:





Provincia de Tierra del Fuego  
Antártida e Islas del Atlántico Sur  
República Argentina  
=====

MINISTERIO DE ECONOMÍA

Provincia de Tierra del Fuego Antártida e Islas del Atlántico Sur Poder Legislativo PRESIDENCIA		
REGISTRO N° 1329	15 OCT 2013	HORA 14:00

NOTA N° 171 /13.

Letra: M.E.

USHUAIA, 11 OCT. 2013

**SEÑOR PRESIDENTE  
DE LA LEGISLATURA PROVINCIAL:**

Por medio de la presente, me dirijo a Ud. en relación al requerimiento efectuado mediante Nota D.C. (Sec. Com.). N° 235/13, en el marco de las reuniones de la Comisión N° 2 de Economía, Presupuesto y Hacienda, Finanzas y Política Fiscal de la Legislatura Provincial, a fin de elevar información para el análisis del PROYECTO DE PRESUPUESTO DEL EJERCICIO 2014, según detalle:

Respecto al **punto 1)**, se eleva el Estado de Deuda del Poder Ejecutivo al 30/09/2013 y planillas de deuda a los Municipios de Ushuaia, Rio Grande y Tolhuin, suscripta por el Sr. Subcontador General de la Provincia, indicando en caso de corresponder el Decreto que aprueba la liquidación definitiva mensual.

Respecto al **punto 1) y 2)**, se eleva Nota letra D.G.P. N° 201/13, suscripta por la Sra. Directora General de Presupuesto.

Asimismo, corresponde señalar que los fundamentos solicitados se elevaron en archivo digital a la casilla de correo [comi2economia@legistdf.gov.ar](mailto:comi2economia@legistdf.gov.ar) y en cd adjunto a la presente, según el siguiente detalle:

- ARCHIVO 1 – Bomberos 2013.
- ARCHIVO 2 – Defensa Presupuesto 2014 – PL.
- ARCHIVO 3 – Fdo Finan. Serv. Sociales 2013.
- ARCHIVO 4 – Fdo. Serv. Prioritarios 2014.
- ARCHIVO 5 – DEUDA RIO GDE AL 30 09 13.
- ARCHIVO 6 – DEUDA TOLHUIN AL 30 09 13.





Provincia de Tierra del Fuego, Antártida  
e Islas del Atlántico Sur  
República Argentina

\*\*\*

MINISTERIO DE ECONOMÍA  
DIRECCION GENERAL DE PRESUPUESTO

“2013- Año del Bicentenario de la Asamblea General Constituyente de 1813”

Nota N° 258 /13

Letra: DGP

Ref.:Informe N° 462/13 SUB. GESTION- ME

Ushuaia, 16 de diciembre de 2013

Sra. Subsecretaria de Gestión

Ministerio de Economía

Por medio de la presente y por disposición del Sr. Secretario de Presupuesto y Planificación, me dirijo a Ud. a efectos de informar que lo solicitado mediante informe de referencia resulta reiterativo y extemporáneo. Buena parte de la información solicitada se remite mensualmente a lá Legislatura Provincial y en segundo lugar la información solicitada tiene como objetivo la evaluación de las estimaciones del Gasto en Personal para el ejercicio 2014 incluido en la Ley de Presupuesto sancionada el día 5 de diciembre del corriente.

Lic. VALERIA GUSSONI  
Directora Gral. Presupuesto  
Subsecretaría de Presupuesto







Provincia de Tierra del Fuego  
Antártida e Islas del  
Atlántico Sur


RESOLUCIÓN CONTADURÍA GENERAL NRO 00000/0000-ANEXO I  
EJECUCIÓN PRESUPUESTARIA DE RECURSOS POR RUBROS AL 31/08/2013 (CUADRO NRO 2)  
ADMINISTRACIÓN PÚBLICA PROVINCIAL

Caracter : 001-Administración Central  
Jurisdicción : 003-Poder Ejecutivo  
Ejercicio : 2013

Rubro	Descripción Rubro	Formulado	Aumentos	Disminución	Calculo Definitivo	Ejecutado	Saldo
04 02 02	Contribuciones de Instituciones Descentralizadas p	0.00	0.00	0.00	0.00	0.00	0.00
04 02 03	Contribuciones de Instituciones de la Seguridad So	0.00	0.00	0.00	0.00	0.00	0.00
04 03	Contribuciones Figurativas para Financiar Aplicaci	0.00	0.00	0.00	0.00	0.00	0.00
04 03 01	Contribuciones de la Administración Central para F	0.00	0.00	0.00	0.00	0.00	0.00
04 03 02	Contribuciones de Instituciones Descentralizadas p	0.00	0.00	0.00	0.00	0.00	0.00
04 03 03	Contribuciones de Instituciones de la Seguridad So	0.00	0.00	0.00	0.00	0.00	0.00

Usuario: aaladio - Fecha: 10/12/2013 - Hora: 11:27

Contabilidad General Informe: f3fhlbPágina Nro 6 de 6

  
C.P. María Alejandra...  
Dir. Gral. Recursos, Deudas  
Especiales - Cont. Gral.

Las Islas Malvinas, Georgias y Sandwich del Sur son y serán Argentinas





Provincia de Tierra del Fuego  
Antártida e Islas del  
Atlántico Sur

**RESOLUCIÓN CONTADURÍA GENERAL NRO 00000/0000-ANEXO I  
EJECUCIÓN PRESUPUESTARIA DE RECURSOS POR RUBROS AL 31/08/2013 (CUADRO NRO 2)  
ADMINISTRACIÓN PÚBLICA PROVINCIAL**

**Caracter** : 001-Administración Central  
**Jurisdicción** : 003-Poder Ejecutivo  
**Ejercicio** : 2013

Rubro	Descripción Rubro	Formulado	Aumentos	Disminución	Calculo Definitivo	Ejecutado	Saldo
03 07 05	De Provincias y Municipalidades	0.00	0.00	0.00	0.00	0.00	0.00
03 07 06	De Empresas Públicas no Financieras	0.00	0.00	0.00	0.00	0.00	0.00
03 07 07	De Instituciones Públicas Financieras	0.00	0.00	0.00	0.00	0.00	0.00
03 07 08	De Empresas Públicas Multinacionales	0.00	0.00	0.00	0.00	0.00	0.00
03 07 09	Del Sector Externo	0.00	0.00	0.00	0.00	0.00	0.00
03 08	INCREMENTO DE OTROS PASIVOS	0.00	0.00	0.00	0.00	0.00	0.00
03 08 01	De Cuentas a Pagar Comerciales	0.00	0.00	0.00	0.00	0.00	0.00
03 08 02	De Otras Cuentas a Pagar	0.00	0.00	0.00	0.00	0.00	0.00
03 08 03	De Documentos a Pagar Comerciales	0.00	0.00	0.00	0.00	0.00	0.00
03 08 04	De Otros Documentos a Pagar	0.00	0.00	0.00	0.00	0.00	0.00
03 08 05	De Depósitos	0.00	0.00	0.00	0.00	0.00	0.00
03 08 06	De Pasivos Diferidos	0.00	0.00	0.00	0.00	0.00	0.00
03 08 07	Incremento de Provisiones y Reservas T	0.00	0.00	0.00	0.00	0.00	0.00
03 08 09	Conversion de la Deuda de Corto Plazo en Deuda de	0.00	0.00	0.00	0.00	0.00	0.00
03 09	INCREMENTO DEL PATRIMONIO	0.00	0.00	0.00	0.00	0.00	0.00
03 09 01	Incremento del Capital	0.00	0.00	0.00	0.00	0.00	0.00
03 09 02	Incremento de Reservas	0.00	0.00	0.00	0.00	0.00	0.00
03 09 03	Incremento de los Resultados	0.00	0.00	0.00	0.00	0.00	0.00
04	CONTRIBUCIONES FIGURATIVAS	0.00	0.00	0.00	0.00	0.00	0.00
04 01	Contribuciones Figurativas para Financiar Gastos C	0.00	0.00	0.00	0.00	0.00	0.00
04 01 01	Contribuciones de la Administración Central para F	0.00	0.00	0.00	0.00	0.00	0.00
04 01 02	Contribuciones de Instituciones Descentralizadas p	0.00	0.00	0.00	0.00	0.00	0.00
04 01 03	Contribuciones de Instituciones de la Seguridad So	0.00	0.00	0.00	0.00	0.00	0.00
04 02	Contribuciones Figurativas para Financiar Gastos d	0.00	0.00	0.00	0.00	0.00	0.00
04 02 01	Contribuciones de la Administración Central para F	0.00	0.00	0.00	0.00	0.00	0.00

Usuario: aaladio - Fecha: 10/12/2013 - Hora: 11:27

Dra. MARÍA ALICIA ALADIO  
Dra. Gral. Recursos, Deudas  
y Clas. Especiales - Cont. G. a





Provincia de Tierra del Fuego  
Antártida e Islas del  
Atlántico Sur

**RESOLUCIÓN CONTADURÍA GENERAL NRO 00000/0000-ANEXO I  
EJECUCIÓN PRESUPUESTARIA DE RECURSOS POR RUBROS AL 31/08/2013 (CUADRO NRO 2)  
ADMINISTRACIÓN PÚBLICA PROVINCIAL**

**Caracter** : 001-Administración Central  
**Jurisdicción** : 003-Poder Ejecutivo  
**Ejercicio** : 2013

Rubro	Descripción Rubro	Formulado	Aumentos	Disminución	Calculo Definitivo	Ejecutado	Saldo
03 04	Recuperación de Préstamos de Largo Plazo	0.00	0.00	0.00	0.00	1,267,010.58	-1,267,010.58
03 04 01	Del Sector Privado	0.00	0.00	0.00	0.00	1,267,010.58	0.00
03 04 02	Del Sector Público Nacional	0.00	0.00	0.00	0.00	0.00	0.00
03 04 03	Del Sector Público Provincias	0.00	0.00	0.00	0.00	0.00	0.00
03 04 04	Del Sector Público Municipal	0.00	0.00	0.00	0.00	0.00	0.00
03 04 06	De Instituciones Públicas Financieras	0.00	0.00	0.00	0.00	0.00	0.00
03 04 07	De Empresas Públicas no Financieras	0.00	0.00	0.00	0.00	0.00	0.00
03 04 08	De Empresas Públicas Multinacionales	0.00	0.00	0.00	0.00	0.00	0.00
03 04 09	Del Sector Externo	0.00	0.00	0.00	0.00	0.00	0.00
03 05	DISMINUCIÓN DE OTROS ACTIVOS FINANCIEROS	355,671,538.07	36,503,412.72	0.00	392,174,950.79	38,888,743.80	353,286,206.99
03 05 01	Disminución de Disponibilidades	150,976,167.15	36,503,412.72	0.00	187,479,579.87	0.00	187,479,579.87
03 05 02	Disminución de Inversiones Financieras	0.00	0.00	0.00	0.00	0.00	0.00
03 05 03	Disminución de Cuentas Comerciales a Cobrar	0.00	0.00	0.00	0.00	0.00	0.00
03 05 04	Disminución de Otras Cuentas a Cobrar	0.00	0.00	0.00	0.00	0.00	0.00
03 05 05	Disminución de Documentos Comerciales a Cobrar	0.00	0.00	0.00	0.00	0.00	0.00
03 05 06	Disminución de Otros Documentos a Cobrar	204,695,370.92	0.00	0.00	204,695,370.92	38,888,743.80	165,806,627.12
03 05 07	Adelantos a Proveedores y Contratistas	0.00	0.00	0.00	0.00	0.00	0.00
03 05 08	Activos Diferidos	0.00	0.00	0.00	0.00	0.00	0.00
03 06	ENDEUDAMIENTO PUBLICO	280,730,544.54	0.00	0.00	280,730,544.54	0.00	280,730,544.54
03 06 01	Colocación de Deuda Interna	280,730,544.54	0.00	0.00	280,730,544.54	0.00	280,730,544.54
03 06 02	Colocación de Deuda Externa	0.00	0.00	0.00	0.00	0.00	0.00
03 07	OBTENCION DE PRESTAMOS	16,157,896.00	3,462,861.33	0.00	19,620,757.33	7,303,257.54	12,317,499.79
03 07 01	Del Sector Privado	0.00	0.00	0.00	0.00	0.00	0.00
03 07 02	De la Administración Nacional	0.00	0.00	0.00	0.00	0.00	0.00
03 07 03	De Otras Instituciones Públicas Nacionales	16,157,896.00	3,462,861.33	0.00	19,620,757.33	7,303,257.54	12,317,499.79

Usuario: aaladio - Fecha: 10/12/2013 - Hora: 11:27

CP. ADELIA ALADIO  
Dir. Gral. Recursos, Deudas  
y Clas. Especiales - Cont. Gral.





Provincia de Tierra del Fuego  
Antártida e Islas del  
Atlántico Sur

**RESOLUCIÓN CONTADURÍA GENERAL NRO 00000/0000-ANEXO I  
EJECUCIÓN PRESUPUESTARIA DE RECURSOS POR RUBROS AL 31/08/2013 (CUADRO NRO 2)  
ADMINISTRACIÓN PÚBLICA PROVINCIAL**


**Caracter** : 001-Administración Central  
**Jurisdicción** : 003-Poder Ejecutivo  
**Ejercicio** : 2013

Rubro	Descripción Rubro	Formulado	Aumentos	Disminución	Calculo Definitivo	Ejecutado	Saldo
02 02 02	Del Sector Público Nacional	257,241,773.46	0.00	0.00	257,241,773.46	104,981,518.80	152,260,254.66
02 02 03	Del Sector público Nacional Financiero	0.00	0.00	0.00	0.00	0.00	0.00
02 02 04	De empresas Públicas	0.00	0.00	0.00	0.00	0.00	0.00
02 02 05	De sector público Provincial y Municipal	0.00	0.00	0.00	0.00	0.00	0.00
02 02 06	De entidades externas	0.00	0.00	0.00	0.00	0.00	0.00
03	FUENTES FINANCIERAS	652,559,978.61	39,966,274.05	0.00	692,526,252.66	47,459,011.92	645,067,240.74
03 01	VENTA DE TITULOS Y VALORES	0.00	0.00	0.00	0.00	0.00	0.00
03 01 01	Venta de Títulos y Valores de Corto Plazo	0.00	0.00	0.00	0.00	0.00	0.00
03 01 02	Venta de Títulos y Valores de Largo Plazo	0.00	0.00	0.00	0.00	0.00	0.00
03 02	VENTA DE ACCIONES Y PARTICIPACIONES DE CA	0.00	0.00	0.00	0.00	0.00	0.00
03 02 01	De Empresas Privadas	0.00	0.00	0.00	0.00	0.00	0.00
03 02 02	De Instituciones Públicas Financieras	0.00	0.00	0.00	0.00	0.00	0.00
03 02 03	De Empresas Públicas no Financieras	0.00	0.00	0.00	0.00	0.00	0.00
03 02 04	De Empresas Públicas Multinacionales	0.00	0.00	0.00	0.00	0.00	0.00
03 02 05	De Organismos Internacionales	0.00	0.00	0.00	0.00	0.00	0.00
03 02 06	De Otras Empresas del Sector Externo	0.00	0.00	0.00	0.00	0.00	0.00
03 03	RECUPERACION DE PRESTAMOS DE CORTO PLA:	0.00	0.00	0.00	0.00	0.00	0.00
03 03 01	Del Sector Privado	0.00	0.00	0.00	0.00	0.00	0.00
03 03 02	Del Sector Público Nacional	0.00	0.00	0.00	0.00	0.00	0.00
03 03 03	Del Sector Público Provincial	0.00	0.00	0.00	0.00	0.00	0.00
03 03 04	Del Sector Público Municipal	0.00	0.00	0.00	0.00	0.00	0.00
03 03 06	De Instituciones Públicas Financieras	0.00	0.00	0.00	0.00	0.00	0.00
03 03 07	De Empresas Públicas no Financieras	0.00	0.00	0.00	0.00	0.00	0.00
03 03 08	De Empresas Públicas Multinacionales	0.00	0.00	0.00	0.00	0.00	0.00
03 03 09	Del Sector Externo	0.00	0.00	0.00	0.00	0.00	0.00

Usuario: aatladio - Fecha: 10/12/2013 - Hora: 11:27

Contabilidad General Informe: f3f1nlbPágina Nro 3 de 6

Las Islas Malvinas, Georgias y Sandwich del Sur son y serán Argentinas

  
C. M. MARINELLI  
Dir. Gral. Recursos, Deudas  
y Clases Especiales - Cont. Gr







Provincia de Tierra del Fuego  
Antártida e Islas del  
Atlántico Sur

**RESOLUCIÓN CONTADURÍA GENERAL NRO 00000/0000-ANEXO I  
EJECUCIÓN PRESUPUESTARIA DE RECURSOS POR RUBROS AL 31/08/2013 (CUADRO NRO 2)  
ADMINISTRACIÓN PÚBLICA PROVINCIAL**

**Caracter** : 001-Administración Central  
**Jurisdicción** : 003-Poder Ejecutivo  
**Ejercicio** : 2013

Rubro	Descripción Rubro	Formulado	Aumentos	Disminución	Calculo Definitivo	Ejecutado	Saldo
01 05	INGRESOS DE OPERACION	0.00	0.00	0.00	0.00	0.00	0.00
01 05 01	Venta Bruta de Bienes	0.00	0.00	0.00	0.00	0.00	0.00
01 05 02	Venta Bruta de Servicios	0.00	0.00	0.00	0.00	0.00	0.00
01 05 03	Ingresos Financieros de Instituciones Financieras	0.00	0.00	0.00	0.00	0.00	0.00
01 05 09	Otros Ingresos de Operación	0.00	0.00	0.00	0.00	0.00	0.00
01 06	RENTAS DE LA PROPIEDAD	0.00	0.00	0.00	0.00	638,121.36	-638,121.36
01 06 01	Intereses por Préstamos	0.00	0.00	0.00	0.00	599,765.68	-599,765.68
01 06 02	Intereses por Depósitos	0.00	0.00	0.00	0.00	1,990.62	-1,990.62
01 06 03	Intereses por Títulos y Valores	0.00	0.00	0.00	0.00	36,365.06	-36,365.06
01 06 04	Beneficios por Inversiones Empresariales	0.00	0.00	0.00	0.00	0.00	0.00
01 06 05	Arrendamiento de Tierras y Terrenos	0.00	0.00	0.00	0.00	0.00	0.00
01 06 06	Derechos sobre Bienes Intangibles	0.00	0.00	0.00	0.00	0.00	0.00
01 07	TRANSFERENCIAS CORRIENTES	261,007,380.71	1,466,000.00	0.00	262,473,380.71	47,876,752.60	214,596,628.11
01 07 01	Del sector privado	0.00	0.00	0.00	0.00	40,000.00	-40,000.00
01 07 02	Del sector público Nacional	259,356,201.71	1,466,000.00	0.00	260,822,201.71	47,131,968.98	213,690,232.73
01 07 03	Del Sector público Nacional Financiero	0.00	0.00	0.00	0.00	0.00	0.00
01 07 04	De empresas Públicas	0.00	0.00	0.00	0.00	0.00	0.00
01 07 05	De sector público Provincial y Municipal	0.00	0.00	0.00	0.00	0.00	0.00
01 07 06	De entidades externas	1,651,179.00	0.00	0.00	1,651,179.00	704,783.62	946,395.38
02	INGRESOS DE CAPITAL	257,241,773.46	5,293,445.00	0.00	262,535,218.46	104,981,518.80	157,553,699.66
02 01	RECURSOS PROPIOS DE CAPITAL	0.00	5,293,445.00	0.00	5,293,445.00	0.00	5,293,445.00
02 01 01	Venta de Bienes	0.00	5,293,445.00	0.00	5,293,445.00	0.00	5,293,445.00
02 01 03	Amortizaciones y depreciaciones	0.00	0.00	0.00	0.00	0.00	0.00
02 02	TRANSFERENCIAS DE CAPITAL	257,241,773.46	0.00	0.00	257,241,773.46	104,981,518.80	152,260,254.66
02 02 01	Del Sector privado	0.00	0.00	0.00	0.00	0.00	0.00

Usuario: aaladio - Fecha: 10/12/2013 - Hora: 11:27

*[Firma]*  
Y Clara, por el Subsecretario de Recursos - Cont. Gral.





Provincia de Tierra del Fuego  
Antártida e Islas del  
Atlántico Sur

**RESOLUCIÓN CONTADURÍA GENERAL NRO 00000/0000-ANEXO I  
EJECUCIÓN PRESUPUESTARIA DE RECURSOS POR RUBROS AL 31/08/2013 (CUADRO NRO 2)  
ADMINISTRACIÓN PÚBLICA PROVINCIAL**

**Caracter** : 001-Administración Central  
**Jurisdicción** : 003-Poder Ejecutivo  
**Ejercicio** : 2013

Rubro	Descripción Rubro	Formulado	Aumentos	Disminución	Calculo Definitivo	Ejecutado	Saldo
01	TOTAL RECURSOS	6,154,853,828.75	200,842,491.71	351,989,540.00	6,003,706,780.46	3,330,323,876.05	2,673,382,904.41
01 01	INGRESOS CORRIENTES	5,245,052,076.68	155,582,772.66	351,989,540.00	5,048,645,309.34	3,177,883,345.33	1,870,761,964.01
01 01 01	INGRESOS TRIBUTARIOS	3,704,752,777.59	153,981,521.81	351,989,540.00	3,506,744,759.40	2,469,432,845.24	1,037,311,914.16
01 01 01 01	Ingresos por rentas	24,032,275.00	0.00	0.00	24,032,275.00	21,413,902.92	2,618,372.08
01 01 01 02	Ingresos Patrimoniales	56,744,515.14	0.00	0.00	56,744,515.14	53,037,279.76	3,707,235.38
01 01 01 03	Ingresos por Producción	1,305,073,254.41	0.00	351,989,540.00	953,083,714.41	723,866,221.85	229,217,492.56
01 01 04	Otros tributos	220,710.28	135,409,071.86	0.00	135,629,782.14	89,224,143.98	46,405,638.16
01 01 05	Ingresos por regimenes federales	2,135,801,622.76	0.00	0.00	2,135,801,622.76	1,484,981,169.63	650,820,453.13
01 01 06	Aportes no reintegrables	96,000,000.00	0.00	0.00	96,000,000.00	27,499,998.76	68,500,001.24
01 01 07	Ingresos por fondos y programas nacionales	86,880,400.00	18,572,449.95	0.00	105,452,849.95	69,410,128.34	36,042,721.61
01 02	INGRESOS NO TRIBUTARIOS	1,246,221,972.38	135,250.85	0.00	1,246,357,223.23	642,131,043.99	604,226,179.24
01 02 01	Tasas	518,865,235.83	0.00	0.00	518,865,235.83	319,661,589.05	199,203,646.78
01 02 02	Derechos	347,747,841.29	0.00	0.00	347,747,841.29	23,233,780.28	324,514,061.01
01 02 03	Primas	0.00	0.00	0.00	0.00	28,078.60	-28,078.60
01 02 04	Regalías	334,000,000.00	0.00	0.00	334,000,000.00	277,303,335.83	56,696,664.17
01 02 05	Alquileres	63,198.00	0.00	0.00	63,198.00	40,632.00	22,566.00
01 02 06	Multas	5,657,760.26	0.00	0.00	5,657,760.26	4,807,944.44	849,815.82
01 02 09	Otros Ingresos No Tributarios	39,887,937.00	135,250.85	0.00	40,023,187.85	17,055,683.79	22,967,504.06
01 03	CONTRIBUCIONES	0.00	0.00	0.00	0.00	0.00	0.00
01 03 01	Contribuciones al Servicio Previsional	0.00	0.00	0.00	0.00	0.00	0.00
01 03 02	Contribuciones a las Obras Sociales	0.00	0.00	0.00	0.00	0.00	0.00
01 03 03	Otras Contribuciones	0.00	0.00	0.00	0.00	0.00	0.00
01 04	VENTA DE BIENES Y SERVICIOS DE ADMINISTRAC	33,069,946.00	0.00	0.00	33,069,946.00	17,804,582.14	15,265,363.86
01 04 01	Venta de Bienes	0.00	0.00	0.00	0.00	0.00	0.00
01 04 02	Venta de Servicios	33,069,946.00	0.00	0.00	33,069,946.00	17,804,582.14	15,265,363.86

Usuario: aaladio - Fecha: 10/12/2013 - Hora: 11:27

*[Firma]*  
C. MARTÍN ALDADIO  
Dir. Genl. Recursos, Deudas  
y Caus. Especiales - Cont. Genl.

Contabilidad General Informe: f3fihlPágina Nro 1 de 6

Las Islas Malvinas, Georgias y Sandwich del Sur son y serán Argentinas





Provincia de Tierra del Fuego  
Antártida e Islas del  
Atlántico Sur

**RESOLUCIÓN CONTADURÍA GENERAL NRO 00000/0000-ANEXO I**  
**EJECUCIÓN PRESUPUESTARIA DE GASTOS POR OBJETO AL 31/08/2013 CUADRO NRO 1**  
**ADMINISTRACIÓN PÚBLICA PROVINCIAL**

**Caracter** : 001-Administración Central  
**Jurisdicción** : 003-Poder Ejecutivo  
**Ejercicio** : 2013

Inciso	Credito Original	Aumentos	Disminucion	Cred Vigente	Compromiso	Devengado	Mand a Pagar	Pagado	Saldo No Ejec
001-Gastos en Personal	2,864,817,429.37	174,072,449.95	165,500,000.00	2,873,389,879.32	1,770,197,204.91	1,770,197,204.91	1,770,172,937.03	1,709,696,132.39	1,103,192,674.41
002-Bienes de Consumo	119,215,863.44	41,206,001.62	25,654,454.89	134,767,410.17	27,695,292.58	21,631,262.54	19,424,643.98	15,690,316.40	113,136,147.63
003-Servicios No Personal	242,526,187.74	53,890,612.01	41,833,322.28	254,583,477.47	77,892,062.17	56,748,863.75	54,636,400.87	41,864,753.89	197,834,613.72
004-Bienes de Uso	92,153,828.80	95,339,983.63	12,923,622.45	174,570,189.98	19,211,229.74	5,993,471.52	4,081,348.21	3,538,098.38	168,576,718.46
005-Transferencias	1,610,786,888.15	17,336,168.60	270,796,999.09	1,357,326,057.66	892,852,550.47	840,113,501.01	815,569,548.11	741,963,542.09	517,212,556.65
006-Activos Financieros	249,016,582.92	0.00	0.00	249,016,582.92	38,888,743.80	38,888,743.80	38,888,743.80	31,576,528.41	210,127,839.12
007-Servicios de la Deuda	108,505,103.00	0.00	0.00	108,505,103.00	9,716,328.48	9,434,690.52	9,434,690.52	9,434,690.52	99,070,412.48
008-Otros Gastos	0.00	0.00	0.00	0.00	0.00	0.00	0.00	0.00	0.00
009-Gastos Figurativos	490,194,886.22	4,237,000.00	0.00	494,431,886.22	290,840,651.78	290,840,651.78	290,840,651.78	242,234,352.30	203,591,234.44
042-Construcciones	377,637,061.11	89,653,737.48	110,174,602.87	357,116,195.72	84,235,005.32	50,686,196.02	48,302,465.57	44,536,904.08	306,429,999.70
<b>TOTALES</b>	<b>6,154,853,830.75</b>	<b>475,735,953.29</b>	<b>626,883,001.58</b>	<b>6,003,706,782.46</b>	<b>3,211,529,069.25</b>	<b>3,084,534,585.85</b>	<b>3,051,351,429.87</b>	<b>2,840,535,318.46</b>	<b>2,919,172,196.61</b>

C.P. M. R. ALICIA ALADIO  
 Dir. Gen. Recursos - Deudas  
 y Capital Financieros - Cont. Gen.





Provincia de Tierra del Fuego, Antártida  
e Islas del Atlántico Sur  
República Argentina  
**CONTADURÍA GENERAL**

NOTA N° 1726 /13.-  
LETRA: CONT. GRAL.-

Sra. Subsecretaria  
Ing. Cintia A. Aguado  
Subsecretaria de Gestión  
S. \_\_\_\_\_ / \_\_\_\_\_ D.

Me dirijo a usted en relación a sus Informe N° 456/13  
SUB.GESTION M.E a fin de remitirle:

- Ejecución Presupuestaria de Recursos por rubros al 31/08/13.
- Ejecución Presupuestaria de Gastos por objeto al 31/08/13.

Atentamente.

12 DIC. 2013

C.P.N. Daniel A. Maldones  
CONTADOR GENERAL  
Contaduría General de Gobierno

DESPACHO	
ENTRÓ:	HORA: 12:45
12 DIC 2013	
SALÍÓ:	<i>[Firma]</i>







Provincia de Tierra del Fuego, Antártida e Islas del Atlántico Sur

MINISTERIO DE ECONOMÍA  
Tesorería General

Nota con Copia N° 47/13.-

Ushuaia, 02 de septiembre de 2013

Sr. Ministro de Economía  
Con copia al Sr. Secretario de Hacienda

Por medio del presente se remiten los Movimientos del Tesoro del día 30/08/13.


## Movimientos del Tesoro

CONCEPTO	Tesorería General
<b>I Saldo CUT al 29/08/13</b>	<b>\$64.542.388,72</b>
I a Monto CUT sin unificar día 29/08/13	\$0,00
<b>II Ingresos del 30/08/13</b>	<b>\$11.575.658,66</b>
Tributarios de Origen Nac. (1)	\$9.878.112,74
Tributarios de Origen Pcial.	\$1.363.936,69
Regalias	\$0,00
Fondos Especiales	\$101.148,05
Otros créditos – Anexo III	\$232.461,18
Créditos Ley 805, Artículo 26.	\$0,00
<b>III Egresos del 30/08/13</b>	<b>\$14.146.615,16</b>
a. Remuneraciones (Administración Central)	\$25.808,17
b. Gastos Figurativos (2)	\$8.400.000,00
c. IPAUSS Aportes y Contribuciones	\$0,00
d. Municipalidad de Ushuaia	\$2.884.842,10
e. Municipalidad de Río Grande	\$1.865.945,01
f. Comuna de Tolhuin	\$0,00
g. IPAUSS retenido a municipios y comuna	\$0,00
h. Proveedores	\$671.542,69
i. Subsidios	\$7.137,20
j. Transferencias Fondos con Afectación Especifica	\$0,00
k. Transferencias (Fondos Nacionales)	\$0,00
l. IPAUSS (Fondos Nacionales)	\$0,00
m. Fondos Permanentes/Ant. con Cargo a Rendir	\$33.086,54
n. Transferencias Provinciales, Poderes y Entes	\$147.500,00
o. Letras	\$0,00
p. Débitos Bancarios	\$110.753,45
q. Débitos Ley 805, Artículo 26.	\$0,00
IIIa Monto CUT sin unificar día 30/08/13	\$0,00
<b>Sumas (I+II-III-IIIa)</b>	<b>\$61.971.432,22</b>
<b>IV Saldo CUT al 30/08/13</b>	<b>\$61.971.432,22</b>
<b>V Saldos Finales al 30/08/13</b>	
<b>Fondos disponibles provinciales</b>	
Disponibles (IV-Va-Vb-Vc-Vd)	(\$307.183.888,19)
Va Afectación Especifica 2013	\$280.290.220,83
Va Afectación Especifica 2012	\$48.253.937,10
Vb Afectación Especifica 2011	\$22.776.278,89
Vc Afectación Especifica 2010	\$143.863,61
Vd Afectación Especifica 2009	\$17.544.667,06
Ve Afectación Especifica 2008	\$146.352,92

(1) Incluye Afectación Especifica enviada por Nación

(2) Incluye Haberes a Poderes, transferencias por gastos de funcionamiento y retenciones IPAUSS a poderes.

Saldo CUT al 30/08/13	\$61.971.432,22
Saldo de cuentas de entes, pagadoras, de fondos permanentes y otras	\$108.515.296,30
Descubierto Art. 3° Decreto 663/07, sin autorización legislativa	(\$64.065.654,14)
FUCO- Dto. N°1524/07	\$106.421.074,38

  
 C.P.N. Daniela A. Castro  
 Tesorera General





Provincia de Tierra del Fuego  
Antártida e Islas del Atlántico Sur  
Ministerio de Economía  
Tesorería General

*"2014 – Año de Homenaje al Almirante Guillermo Brown, en el Bicentenario del Combate Naval de Montevideo"*

Nota N°172/14  
LETRA: T.G.P.

Ref.: Informe 456/13

Letra: SUB.GESTIÓN – M.E.

Ushuaia, 27 de febrero de 2014

MINISTERIO DE ECONOMÍA:

Atento a lo solicitado en nota de referencia, cumpla en remitir Situación del Tesoro al 30/08/13.

Atentamente.



C.P.N. Daniela A. Castro  
Tesorera General





Provincia de Tierra del Fuego,  
Antártida e Islas del Atlántico Sur  
República Argentina

MINISTERIO DE ECONOMÍA

"2014- Año de Homenaje al Almirante Guillermo Brown,  
en el Bicentenario del Combate Naval de Montevideo"

NOTA N° 111 /14.  
Letra: SUB. GESTIÓN – M.E.

USHUAIA, 26 FEB 2014


SEÑORA  
Directora General de Coordinación  
y Superintendencia

Por disposición del Sr. Ministro de Economía, me dirijo a Ud. en relación al requerimiento efectuado mediante Nota S.L. y T. N° 813/13, referente a la Resolución de la Legislatura Provincial N° 296/13 y reiterado mediante Nota D.G.C.S. (S.L.y T.) N° 06/14 y N° 30/14 según detalle:

**Resolución N° 296/13:** En respuesta, se eleva a fin de su intervención:

- Informe TES. GRAL. N° 172/14, mediante la cual la Sra. Tesorera General remite Situación del tesoro al 30/08/2014 referente al punto a).
- Informe letra CONT. GRAL. N° 1726/13, mediante el cual el Sr. Contador General, eleva información digital referente al punto b).
- Copia Nota letra D.G.P. N° 258/13, mediante la cual la Sra. Directora General de Presupuesto, eleva información referente al punto c), acompañando a la presente copias de Notas M.E. N° 171/13, de fecha 11 de octubre 2013 y Nota S.P.y P N° 28/13 y Notas D.G.P. N° 222/13, N° 256/13 y N° 01/14.

Sin otro particular, saludo a Ud. muy atentamente.

  
Ing. Cintia A. AGUADO  
Subsecretaria de Gestión  
Ministerio de Economía

SECRETARÍA LEGAL Y TÉCNICA	
06 MAR. 2014	
HORA: 10:11	RECIBIÓ: